

くらしの安全・安心をお届けします

No. 584

11

2025

JAあしかが



<https://www.jaashikaga.or.jp/>

【特集】

生活路線バスが「あしかが美人」仕様に大変身！

福



JA足利イメージキャラクター
美人ちゃん



▲当JAのホームページは
こちらから



▲JA足利Instagram
フォローしてね！



▲JA足利営農経済部
LINEはこちら



▲JA足利公式LINE
はこちら

食べきれず冷凍する時は、炊きたての状態で
ご飯の水分が逃げないように、ふんわりとラップで
包みます。茶碗1杯分程度に小分けにし、粗熱
を取ってから平たくして冷凍すると、美味しさ
が保ちやすくなります。

生活路線バスが「あしかが美人」仕様に大変身！ ブランド誕生20年 走る広告塔で広がる地元の恵み



▲乗降口側にロゴや美人ちゃんが描かれています



▲レシピ動画につながるQRコードと美人ちゃん

J A 足利の生産部会で構成する園芸流通協議会は、足利市の生活路線バス「あしバスアッシー」に、J Aブランド野菜「あしかが美人」のラッピング広告を施しました。

ブランド誕生20周年を記念した取り組みで、認知度向上と地産地消の推進が目的です。バスは9月中旬から「松田く行道山線」、「小俣く富田線」の2路線で運行を開始し、今後2年間走行する予定です。

10月1日には、野菜集出荷センターでお披露目式が行われ、早川尚秀市長や関係者が出席しました。テープカットも行われ、華やかに運行開始を祝いました。

J A 足利組合長で同協議会の齋藤肇会長は、「市民の皆さまに広くPRし、J Aファンを一人でも多く増やしていきたい。今後も安全・安心でおいしい足利産野菜を届けてまいります」とあいさつしました。

ラッピングには、「あしかが美人」のロゴやイメージキャラクター「美人ちゃん」のイラストを採用。料理レシピ動画が視聴できるQRコードも掲載し、楽しみながら地元野菜に親しめる工夫がされています。

今回のラッピングバスを通じて、足利産野菜の魅力をより多くの方に知っていただけることを願っています。

目次

CONTENTS



【特集】生活路線バスが「あしかが美人」仕様に大変身！	2
TOPICS	4
くらしの活動NEWS	7
PICK UP ドライフラワーを作ってみよう	8
ベジタブルライフ	10
INFORMATION	11
各種相談会のご案内	13
パズル	14
レインボー足利直営15周年記念感謝祭のご案内	16

地区別座談会

を開催しました



Q …ご意見・ご要望
A …回答・対応

J Aは10月8・10・14日の3日間、地区別座談会を開催しました。各地区の総代や運営諮問委員が出席し、上半期の事業内容等について協議し、皆様から貴重なご意見・ご要望を多数いただきました。これらの内容を十分に検討し、今後のJ A運営に反映させてまいりたいと思います。

Q …ご意見・ご要望
A …回答・対応

Q …ご意見・ご要望
A …回答・対応

企画管理部

Q 遊休資産について、処分の状況はどうなっているのか。

A 今年度については、11月に旧久野支所の土地の売却代金が計上される見込みです。また、旧名草支所や経済課富田センターについても売却に向けた準備が進められている状況です。

Q この時期は農繁期であることから、地区別座談会の開催時期や開催時間を考慮してもらえないか。

A 時期および時間帯について、今後検討してまいります。

Q ライスセンターの今後の運営方法や修理・対策等どのようにしているのか教えてください。

A 今年度、尾名川ライスセンターは自主検査装置を更新し、そのほかの設備も部品交換等で対応可能であることを確認済みです。農地

減少や耕作面積の減少に加え、生産者も減少しています。これらの現状から、建て替えをした場合の受益者負担等を考慮し、建て替えは考えておりません。

Q 直売所に野菜を出荷している。農産物直売所の位置づけをどう考えているか教えてください。

A 地産地消を推進し、地元の方に新鮮な農畜産物等を提供したいということが最大の目的、位置づけと考えています。

Q 三和地区の農業をどう考えているか聞かせてほしい。

A どの地区においても、担い手不足や後継者不足など大きな課題となっています。J Aでは、新規就農者の育成に向けて、T A C等による支援を行っていきたいと考えています。

Q 准組合員や一般家庭では大容量の農薬は使い切れないので、少量パッケージの農薬を取り扱ってほしい。

A 農薬メーカー等と協議・検討してまいります。

11月に桜咲く？

桜の開花は多くの地域で3月から4月です。もちろん、秋や冬に咲く種類の桜もありますが、ソメイヨシノが10月や11月に開花すると、ニュースになることがあります。

平年とは大きくかけ離れた時期に花が咲いたり、虫の鳴き声がしたり、鳥が姿を見せたりすることを不時現象といえます。本来、ソメイヨシノは、初冬には全て葉を落とします。小さい花芽は休眠に入り、その後の寒さで休眠から目を覚まし、徐々に暖かくなることで成長して春に開花します。

ところが、冬になる前に台風などの影響で葉が全部落ちてしまうと、桜は冬になったと勘違いしてしまいます。本格的な冬の前でまだ暖かい日がありますので、その暖かさに春が来たかと勘違いして花を咲かせてしまうのです。

季節外れに咲く桜が見られるのは得した気持ちにもなりますね。台風などで早く落ち葉になった桜の木を見つけたら注目してみてください。



お天気カレンダー

気象予報士 ● 檜山靖洋



秋の実りをかまどで味わう ～あぐりキッズクラブ 稲刈り体験～



▲初めてかまど炊きに挑戦する児童

JAは9月27日、「あぐりキッズクラブ」の第4回カリキュラムを行い、親子14組28人が稲刈りなどに挑戦しました。

6月に田植えを行った田んぼで、児童たちが鎌で丁寧に刈り取り、束ねて「はざがけ」で天日干しをするなど、自然と触れ合いながら実りの喜びを味わいました。

また、今回初めてかまどで新米を炊き、おにぎり作りにも挑戦。食への感謝と達成感を感じる一日となりました。



▲いちご部会 新役員のみなさん



▲農産物直売所部会 左から、野村部会長、長副部会長

●いちご部会

部会長	小沼 隆弘
副部会長	三田 秀之
会 計	齋藤 賢司
監 事	菊地 栄
	福島 直樹

●農産物直売所部会

顧問	問 夢沼 克夫
部会長	野村 和男
副部会長	長 正夫
会 計	山田 孝夫

各組織 新役員(敬称略)

JAの各組織が総会を開催し、今年度の事業報告や次年度の事業計画などについて慎重に審議し、全議案可決・承認されました。

さらなる飛躍を目指し、議案を慎重に審議
～各組織が通常総会を開催～

各組織総会開催日程及び場所

日 程	組 織 名	場 所	日 程	組 織 名	場 所
9月24日(水)	キュウリ部	営農経済センター	10月2日(木)	花き部会	ザ サリィ ガーデン
9月25日(木)	いちご部会	南支店	10月16日(木)	農産物直売所部会	本店
9月26日(金)	麦部会	営農経済センター	10月21日(火)	たまねぎ部	仁や



▲最優秀賞に選ばれた岩下さん

共済対応能力を競う 「スマサポ発表会選考会」

J Aは9月25日、2025年度J A共済スマイルサポーターロールプレイング発表会の選考会を開きました。

参加者は、接客方法・業務知識・推進話法の向上を目的に、日頃培った窓口セールス力や対応能力を競いました。

審査の結果、最優秀賞に南支店の岩下彩香さん、J A共済連特別賞に坂西支店の荒井郁哉さんが選ばれました。なお、岩下さんは10月に開催される栃木県発表会に出場予定です。



▲熱心に資産運用の講義を受ける参加者

守りながら増やす資産術 「資産形成・運用セミナー」

J Aは9月27日、本店で資産形成・運用セミナーを開催し、およそ30人が参加しました。

農林中央金庫全共連アセットマネジメント(株)の古澤清志さんが、投資信託の変化やNISA制度の活用方法を解説。資産分散や長期投資、つみたてNISAの活用を提案し、相場の読み解き方も紹介しました。参加者からは「とても分かりやすかった」「今後とも開催してほしい」などの声が上がりました。



収量増へ意思統一 「根菜部 播種講習会」

根菜部は10月10日、東支店で2026年産の大根・人参播種講習会を開き、部員や関係者ら15人が参加しました。

安足農業振興事務所職員が講師を務め、施肥設計や病害虫対策、播種後の保水管理などを説明しました。

土壌の乾燥が根先の変形や尻詰まりなどの原因となるため、圃場が乾燥する場合はかん水を行い、また、病害や裂根対策のため排水管理を徹底することを確認しました。



▲播種時の注意点を確認する部員ら



越冬作の生育確認 「キュウリ部 現地検討会」



▲生育状況と今後の栽培管理を確認する部員ら

キュウリ部は10月16日、部員の圃場で現地検討会を開きました。部員や関係者らが参加し、草勢や病害虫の状況等を確認。今後の栽培管理について意見交換を行いました。

2026年産の越冬作キュウリは、全ての圃場で病害虫の被害はなく、順調に生育中です。今後は草勢の維持と果実の肥大促進に向け、徹底したかん水や温湿度・肥培管理、病害虫防除を行うことを申し合わせました。



つまみ細工&そば打ちに挑戦！

あしが美人スクール

JAは9月20日、女性大学「あしが美人スクール」の第4回カリキュラムとして、「つまみ細工のブローチ作り」を実施しました。

市内の「AYAS PARTY」から講師を招き、参加者は和柄の布を使って花びらを作り、「丸つまみ」と「剣つまみ」の技法を学びながら、オリジナルブローチを完成させました。

布の色柄選びや配置にも個性が光り、会場は和やかな雰囲気になりました。



▲細かな花びらを丁寧に整える参加者



▲太さが均一になるよう慎重にそばを切る参加者

手作業に集中し、完成品を手にした参加者からは満足げな笑顔が見られました。

また、10月18日には国産そば粉を使ったそば打ち体験を実施。JA職員の指導で「水回し」から切りまでの工程を体験し、打ち立てのそばを自宅で楽しみました。

参加者からは「年越しそばに挑戦したい」との声も聞かれ、手作りの楽しさと達成感を味わいました。



保温・天敵講習会

を主催
いちご部会

いちご部会は10月16日、営農経済センターで2026年産いちごの保温講習会および天敵農薬講習会を開き、部会員や関係者ら39人が参加しました。

講習会では、安足農業振興事務所の職員が保温開始後の管理方法や注意点を説明。その後、農薬メーカー担当者がハダニなどの害虫に対する捕食性天敵の導入と効果を解説し、効率的な活用を呼び掛けました。



▲保温管理などの注意点を学ぶ参加者

年金

友の会だより

JAで年金をお受け取りいただいている方が対象の「年金友の会」がグラウンド・ゴルフ大会を開催し、会員の方々は元気いっぱいプレーしました。

9月30日(火) グラウンド・ゴルフ大会in御厨コミュニティ運動場

南支店
年金友の会

(敬称略)

優勝 地斎八重子
準優勝 清水 幸子
第3位 三田 祐子



JAで年金をお受け取りになりませんか？

JAで年金の受け取りをされると…

コンビニやゆうちょ銀行のATMでの

入出金手数料が

毎月3回まで

無料!



詳しくは、お近くのJA窓口までお気軽にお問い合わせ下さい。



くらしの 活動NEWS

寄せ植えで暮らしに彩りを

ガーデニング教室 開催

10月4日、「ガーデニング教室」を開催し、組合員や利用者13名が参加しました。

生活振興課の殿岡茂男課長が講師を務め、土の性質や肥料の基本、植物の育て方について詳しく解説。その後、季節の花を使った寄せ植えを実習し、配置や管理のコツを学びました。

参加者からは「家でも挑戦したい」「寄せ植えの楽しさが広がった」との声が寄せられました。



▲花の配置を考えながら寄せ植えをする参加者

本格そば打ちに挑戦！ 男のいきいきセミナー



10月11日、男のいきいきセミナー「そば打ち体験」を開きました。市内在住の男性12人が参加し、国産のそば粉と小麦粉を使って、そば打ちの全工程を楽しみました。

生活振興課の殿岡茂男課長の指導で、水回しから麺切りまで体験し、国産国産や地産地消の大切さも学びました。参加者は「家族に年越しそばを振る舞いたい」と話し、殿岡課長は「今後も地域との絆づくりに努めたい」と語りました。

笑顔つなぐ 女性会の輪

JA足利女性会（みどり会）の活動や思い、地域で活躍する女性たちの声を毎月お届けします。今月号は「筑波支部」をご紹介します。

筑波支部の女性会では、大変に思われがちな会議もスムーズに進み、お茶の時間を楽しみながら和やかな雰囲気の中で活動しています。また、自治会の行事への参加や、敬老会・文化祭のお手伝いなどを通じ、地域とのつながりも大切にしています。

気の利く会員が多く、集まりの場ではいつも明るく心地よい空気が広がっています。この記事をきっかけに、筑波支部の活動を知っていただけたら嬉しいです。

皆さまのご参加を心よりお待ちしております。



お問い合わせ JA足利各支店窓口 または 生活振興課 ☎0284-64-9920

初めてでもかんたん スワッグにもアレンジ

Pick Up

ドライフラワーを 作って楽しもう

ドライフラワーは、生花を乾燥させて長期間保存できるようにしたもの。

お好みの花を束ねて吊すだけでかんたんに作ることができます。

花や草を束ねて作るインテリア、スワッグなどとしても取り入れやすく、

忙しい毎日の中でも手軽にお部屋を彩ることができます。



監修 フラワーデザイナー 相澤紀子

フラワーショップ & スクール「Country Mom (カントリーママ)」(神奈川県横浜市)を主宰。プリザーブドフラワー、ドライフラワー、アーティフィシャルフラワーを提案する他、25年にわたり延べ5万人に指導。テレビ出演も多数。



ドライフラワーの作り方

花は乾かすと色がやや濃くなりくすみます。クリスマスによく似合う赤色にしたい場合は、朱色に近い花を選ぶのがお勧めです。

3〜5本ずつ輪ゴムで束ねます。アジサイなどの大きな花の場合は、1本ずつ輪ゴムを巻いて、それぞれをつるせるようにしておきましょう。



材料

- ①生花 (スワッグに使う場合は5、6本)
- ②花ばさみ
- ③キッチンペーパー
- ④輪ゴム
- ⑤ワイヤー

ワイヤーをS字形に折り曲げ、フックを作ります。3で巻いた輪ゴムにフックを引っかけます。直射日光が当たらない風通しの良い場所に逆さまにつるします。



生花が花瓶などに生けてあったり、購入時に保水ゼリーが付いている場合は、花や葉に付いている水分をキッチンペーパーで押さえるようにして拭き取りましょう。



そのまま10日ほどつるして乾かします。花首(茎)の上部の、がくに近い部分を優しく触っても曲がらないくらいカチカチに乾いたら完成です。



生花の下部分に付いている葉や、汚れや傷みのある葉を花ばさみを使って取り除きます。バラなどは、とげも花ばさみで取り除いておきます。



牡牛座

4/20~5/20

全体運 勢い余ったのミスに気を付けて。結論を急ぎたいときほど丁寧に検討を。うまい話は特によく調べましょう

幸運の食べ物

セロリ

牡羊座

3/21~4/19

全体運 スタートは多少もたつきますが徐々にスピードアップ。自然のリズムを大切に。大きな買い物は慎重に下調べを

幸運の食べ物

シュンギク

クリスマススワッグ

ドライフラワーの色合いを生かしたスワッグを作って
玄関やお部屋に飾ると、家の中がぐっとおしゃれになります。
こつさえつかめば、お子さまもかんたんに作ることができます。



ペンチで短く切ったワイヤーをお好みの飾りに巻き付け、ねじって固定してピンのような形にします。松ぼっくりなどは絵の具などで白や金に色付けするとクリスマスらしくなります。



ドライフラワーを、茎の部分を少し残して切り取ります。グルーガンで茎の先端にのりを付け、グリーンバンドルの枝の間に挿して固定します。他の飾りも同様に固定していきます。



飾りは上側が多く下側が少ない、二等辺三角形を逆さにしたようなバランスで付けるときれいに仕上がります。壁に飾ったり、イーゼルなどに立てかけたりして楽しみましょう。



材料

- ①グリーンバンドル ②ヒバ ③ドライフラワー ④グルーガン
⑤ペンチ ⑥花ばさみ ⑦細めのワイヤー
⑧お好みの飾り

・松ぼっくり、ヒイラギ、フウの実、リンゴやサンタクロースの飾りなど
・リボン(太めで針金入りだと作りやすい)

※①②は園芸店などで購入できます。

花ばさみで、ヒバを枝ごと少量ずつ切り分けます。グリーンバンドルの枝の上からヒバを重ね、グルーガンで固定します。下側から付けるときれいに仕上がります。



リボンを結んで形を整えます。リボンの端を長めにする華やかになります。ワイヤーを使って、グリーンバンドルの持ち手より少し上の部分に巻き付けるようにして固定します。



相澤先生に聞きました！

Q スワッグに生花ではなく、ドライフラワーを使う理由は何ですか？

A ドライフラワーを使うと、スワッグをより長く楽しめます。

Q クリスマスに飾るにはいつから作り始めると良いですか？

A 11月中旬までにドライフラワーを作り、11月中旬にスワッグを完成させるのがお勧めです。完成後のスワッグは3カ月～半年ほど楽しめます。

Q 他にお薦めの花の種類はありますか？

A あまり知られていませんが、チューリップやクリスマスローズなどもすてきなドライフラワーになります。

もっとフラワーアレンジを楽しみたい人は



『ドライフラワー・
テクニックブック』
(六耀社)



『スタイリッシュ
ドライフラワー』
(草土出版)

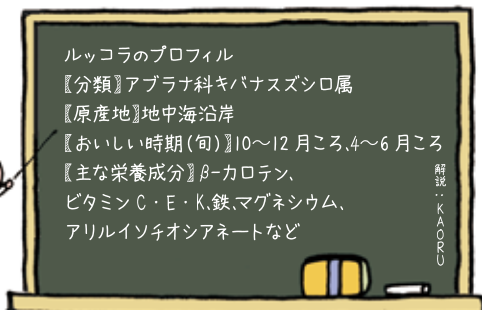
共に相澤紀子著



ルッコラ

～イタリア料理で定番のハーブ～

イラスト：小林裕美子



ルッコラのプロフィール
 【分類】アブラナ科キバナズシロ属
 【原産地】地中海沿岸
 【おいしい時期(旬)】10～12月ころ、4～6月ころ
 【主な栄養成分】β-カロテン、
 ビタミンC・E・K、鉄、マグネシウム、
 アリルイソチオシアネートなど

見分け方

香りが良く、茎や葉が
 ピンとして張りがある
 葉の色が鮮やかで、
 みずみずしい



お好みで選ぼう



水耕栽培

葉が軟らかく香り
 や風味が穏やか

露地物

野性的な風味で成長
 に促って香りが強くなる



NG

鮮度が落ちている
 葉が黄色っぽい
 切り口が変色している

保存方法

冷蔵庫の野菜室へ

乾燥防止

少し湿らせたペーパータオル・新聞紙に
 ふんわりと包み、ポリ袋や保存袋に

香りや風味が損なわれる
 ので、早めに使い切ろう

根元を下に！立てて鮮度を維持



ルッコラのいろいろ

ルッコラ

アブラナ科の一年草のイタリア料理ではポピュラーで、サラダやカルパッチョ、肉料理の付け合わせに使用される。葉は生食可能

セルパチコ

「ワイルド・ルッコラ」とも呼ばれる多年草のイタリア料理で重宝される。ルッコラに似た味わいだが、より野性的な風味が特徴。強い辛味、苦味があり香り高い

ルッコラのチカラ

β-カロテン・ビタミンE

活性酸素を抑え肌や血管の老化予防、免疫向上に効果的

ビタミン

葉の部分に多い
 ビタミンCはホウレンソウの2倍！



風邪予防、
 疲労回復、
 美肌に効果的

ビタミンK

骨の形成に関わりカルシウムとの相乗効果で骨粗しょう症予防が期待できる



ミネラル

鉄分はアブラナの1.5倍！
 貧血気味の方にオススメ

アリルイソチオシアネート



辛味成分の強い抗酸化作用、抗菌作用が特徴で、がん予防や血栓予防に効果的

楽しみ方・食べ方のコツ

グマのような風味が特徴の他の食材と調理することで風味が引き立つ

生食

特有の風味とフレッシュな香りが楽しめる
 サラダ・カルパッチョなど

炒め物、おひたし、パスタ、

ピザなど、加熱調理もOK

風味や香りを損なわないよう、
 さっと火を通すくらいがオススメ



好相性

チーズ、生ハム、トマト、
 オリーブ油



味や色合いの
 引き立て役

卵料理、
 肉料理



ピューレにして

ソース、スープ、ムースに



ルッコラのビミツ

歴史

ローマ帝国時代
 地中海沿岸原産
 で栽培



日本

1990年代ごろ
 イタリア料理ブームで急速に浸透



正式名称

ルッコラ・コレティヴァータ(Rucola coltivata)

英名: ロケット(rocket)、アブラギユラ(arugula)

ロケットに似ている姿から(葉が直立している姿)



イタリア名: ルッコラ(rucola)、ルーゴラ、ルケット(ruchetta)

フランス名: ロケット(roquette)、エルーカ(eruca)

和名: キバナズシロ

葉がダイコンの葉と似ている
 (ダイコンの古名はスズシロ)



花
 クリーム色に
 近い白色





「あしかが美人」の栽培を始めてみませんか?



足利を代表する品目であるトマトをご自身の手で作ってみませんか?栽培に関しては、先輩生産者による研修制度がしっかりと確立されていますので、安心して栽培に取り組めます!

栽培スケジュール

1月	2月	3月	4月	5月	6月	7月	8月	9月	10月	11月	12月
管理作業						後片付け 次作への準備	定植		管理作業 (農薬散布など)	管理作業	
収穫										収穫	

販売と経費について(10aあたり)

出荷量:19.5t
平均単価:320円(1kgあたり)

販売金額 出荷経費 収入
6,240,000円 - 2,650,000円 = 3,590,000円



※トラクターやトラック、野菜集出荷センター利用料などの経費が別途かかります。

※栽培時必要なビニールハウスは空きハウスを斡旋することができる場合があります。

【担当】販売推進課:熊倉・河野邊



サラダや漬物などで食卓に欠かせない食材のキュウリ。新鮮で歯ごたえのある足利産キュウリは販売先から高い評価をいただいています。そんな足利産キュウリと一緒に盛り上げていきましょう!

栽培スケジュール

1月	2月	3月	4月	5月	6月	7月	8月	9月	10月	11月	12月
管理作業 収穫 定植	管理作業	管理作業				後片付け 次作への準備	定植		管理作業 (農薬散布など)	管理作業	
		収穫								収穫	

販売と経費について(10aあたり)

出荷量:20t
平均単価:290円(1kgあたり)

販売金額 出荷経費 収入
5,800,000円 - 2,100,000円 = 3,700,000円



※トラクターやトラック、ビニールハウス建設費などの経費が別途かかります。

※栽培時必要なビニールハウスは空きハウスを斡旋することができる場合があります。

【担当】販売推進課:大川



足利産の大根・人参は販売先からも高い評価をいただいております。さらなる出荷増が求められています。栽培に関しては、根菜部員が親切丁寧に相談に乗ってくれるため、安心して栽培に取り組めます。

栽培スケジュール

1月	2月	3月	4月	5月	6月	7月	8月	9月	10月	11月	12月
春人参播種 トンネル設置・換気	換気	春大根 収穫	春人参収穫				秋大根播種 秋人参播種		秋大根 収穫	秋人参 収穫	春大根播種 トンネル設置

販売と経費について(10aあたり)

大根 出荷量:6t(10kg段ボール600箱)
平均単価:1,000円(1箱(10kg)あたり)

販売金額 出荷経費 収入
600,000円 - 235,000円 = 365,000円



人参 出荷量:4t(10kg段ボール400箱)
平均単価:1,250円(1箱(10kg)あたり)

販売金額 出荷経費 収入
500,000円 - 170,000円 = 330,000円

※トラクターやトラック、洗浄機、選別機などの経費が別途かかります。

【担当】販売推進課:大川

興味のある方、詳しく知りたい方は… JA足利 販売推進課 ☎0284-22-4433 各担当者までお問い合わせください



10/24~11/22

全体運 勢いがあります。逆転運があるので状況を変えたいなら大きく打って出しましょう。変えたくないならガードを固めて

幸運の食べ物
食用菊



9/23~10/23

全体運 おいしいものを食べて元気を回復。紅葉狩りやコンサートに行くのもお勧めです。少し遠くまで足を延ばすのも◎

幸運の食べ物
干し大根

11月

野菜集出荷センターパートさん募集のご案内

1. 期 間： 令和7年12月～令和8年7月中旬位まで(始まりと終了の時期については、気候等により前後します)
2. 職 種： トマトの選別、箱詰め作業、荷積み作業 ※検査作業・機械整備(若干名)
フォークリフト講習修了者又は、機械整備希望の方は、免許・資格欄に記入して下さい。
3. 条 件： 健康な方!自己で通勤が可能な方!
4. 作 業 時 間： 午前9時から午後2時まで(終了時間に変動あり)
休憩時間:午前15分、昼休み1時間 出荷量により残業あり
5. 給 与： 時給1,070円～
※皆勤手当 1ヶ月 3,000円(1月～6月の期間) ※割増手当 時間当 100円(日・祝祭日)
※特別手当 1ヶ月 3,000円(検査業務及び機械整備を行う者)
※資格手当 1ヶ月 3,000円(フォークリフト業務者) ※通勤手当あり ※実働8時間以上は残業手当支給
6. 休 日： ローテーションによる週2日から3日の休日
7. 福 利 厚 生： 労災制度適用
8. 勤 務 先： JA足利野菜集出荷センター(足利市上渋垂町723番地)
9. 申し込み締め切り： **令和7年 11月 28日(金)**

お気軽に
お問い合わせください!




※詳細は面談時にお伝えします

お申し込み・お問い合わせ JA足利 販売推進課 ☎0284-22-4433 (担当：熊倉、河野暹)

いちご集出荷所パートさん募集のご案内

1. 期 間： 令和7年12月下旬～令和8年5月下旬位まで
(始まりと終了の時期については、気候等により前後します)
2. 職 種： いちごの検査、荷積み作業(若干名)
3. 条 件： 健康な方! 自己で通勤が可能な方!
4. 作 業 時 間： 午前8時30分から正午頃まで
(時期により午後1時30分から午後4時30分頃まで)
5. 給 与： 与： **時給1,070円(日祝祭日は割増手当あり)** ※通勤手当あり
6. 休 日： ローテーションによる週1日から3日の休日
7. 福 利 厚 生： 労災制度適用
8. 勤 務 先： JA足利いちご集出荷所(足利市下渋垂町752-1)
9. 申し込み締め切り： **令和7年 12月25日(木)**



お申し込み・お問い合わせ JA足利 販売推進課 ☎0284-22-4433 (担当：中島、井上、大川)

農業用廃ビニール等の回収のご案内

- 回収するもの 使用済みのハウス被覆資材、肥料袋、
苗箱、野菜コンテナ等
- 回収日と時間 令和7年12月1日(月)～12月5日(金)
午前9時から午後3時30分まで
(正午から午後1時までを除く)
- 回 収 場 所 足利市清掃事業係 足利市久保田町911
☎0284-71-0782

搬入指定地区割

12月1日(月)	12月2日(火)	12月3日(水)	12月4日(木)	12月5日(金)
足利・東・北・ 西・坂西地区	久野地区	筑波地区	矢場川・ 梁田地区	御厨地区

※指定日に搬入できない場合は上記のいずれかの日に搬入願います。
※次回の回収は令和8年7月を予定しています。

⚠ 注意!! ⚠

- ①廃ビニールと肥料用空袋は混載して搬入できます。
- ②ビニール・ポリ・マルチ・サクビは分別して回収しますので、
分けて降ろせるように積んで下さい。
- ③農業用廃プラスチックを不法投棄や野外焼却(野焼き)
することは、法律で禁じられています。
- ④放射能の関係でお引受けできない場合もありますので、
あらかじめご了承下さい。

- ▶ 事前のお申込みが必要となります。
- ▶ お申し込みは、最寄りの各支店窓口までお願いいたします。

お問い合わせ JA足利 経済課 ☎0284-70-3071



全体運 運勢は順調。困っていたことが動き始めます。若い人の意見は聞いてみる価値あります。斬新な発想が前進の秘訣(ひけつ)

幸運の食べ物
西洋梨




全体運 思うようにならない事態に変化が訪れます。主導権を握れますが反動もあります。マイナス面も覚悟してGO!

幸運の食べ物
ナメコ

2026年度 JA足利職員募集のご案内

あなたの力を
JA足利で発揮して
みませんか?



1.採用予定者数

5名程度

2.応募資格

- (1)短大・大学・専門学校卒業見込者または卒業者
で1997年4月2日以降に生まれた方
- (2)足利市内またはその近郊に居住する方

3.試験日(web)

2025年12月11日(木)～12月15日(月)の期間

4.応募締切日

2025年12月10日(水)

5.説明会

●web形式 2025年12月2日(火) 10時～
12月3日(水) 14時～

●対面形式 2025年11月28日(金)
13時30分～

▼詳しくは下記までお問い合わせ下さい▼

〒326-0036 足利市弥生町20番地

足利市農業協同組合 企画管理部 人事教育課 ☎0284-41-7151

【Eメール】jinji@jaashikaga.or.jp 【HP】https://www.jaashikaga.or.jp/

さらに詳しい募集内容については、JA足利ホームページをご覧ください。
また、マイナビにも情報を掲載していますのでエントリーをお願いします。

教育用カードローン

金利のご確認や
仮申し込みは
こちらから



必要なだけ いつでも! 何度でも!

幼稚園から大学院まで
就学期間内の安心を!

最大 **700** 万円

教育用カードローン3つの特徴

**幼稚園から
大学院まで**

幼稚園から大学院まではもちろん、予備校や専門学校などに入学または在学中のお子さまをお持ちの方がご利用いただけます。

**在学中は
お利息のみ**

在学中はお利息のみのお支払いでOK! 元金のご返済は卒業後にスタートします。※元金の任意ご返済も可能です。

**必要なとき、
何度でも**

お子さまが在学中であれば、お借り入れ都度の審査や書類提出は不要。最寄りのATMでお借り入れができます。

ご利用いただけるCD・ATM

●全国のJAバンクのCD・ATM ●JFマリンバンク、三菱UFJ銀行、セブン銀行のCD・ATM*

※その他個別提携金融機関のCD・ATMにつきましては、お近くのJA窓口にお問い合わせください。

お気軽に
ご相談
ください

【日曜ローン相談会】

第2・第4日曜日(9:00～16:00)

※2025年11月23日は除く

●東支店 山川町419

☎0284-41-3678

●南支店 上洪垂町745-3

☎0284-71-1106

●西支店 鹿島町825

☎0284-22-3227



専門家による各種相談会のお知らせ

税務無料相談会

12月7日(日)

開催会場 岡部光男税理士事務所

相続や税金に関係すること
などお気軽にどうぞ!

予約申込先は 開発課 ☎0284-41-7153
担当 岡部光男税理士事務所

法律 無料相談会

12月9日(火)

開催会場 本店

金融や暮らしに関係すること
など何でもどうぞ!

予約申込先は 開発課 ☎0284-41-7153
担当 JA足利顧問弁護士

年金無料相談会

12月14日(日)

開催会場 本店

年金に関することなどお気軽にどうぞ!

予約申込先は
各支店 または 金融課 ☎0284-41-7153
担当 社会保険労務士

※各相談会とも事前の予約が必要です。担当の専門家の都合により日程が変更になる場合がございます。人数に限りがございますので、ご了承ください。

魚座

全体運 運勢は好調。追い風に恵まれ多くのことはなんとかなります。強気でいきましょう。下旬からは慎重にペース調整を

幸運の食べ物

ネギ


水瓶座

全体運 壁を感じやすいときです。ただ、その壁は越えるためにあります。一度立ち止まって状況を精査し再考しましょう

幸運の食べ物

カツオ

11月



TACの家庭菜園教室



このコーナーでは、TAC(営農経済渉外)が家庭菜園を行う際のポイントや注意点を解説いたします。

今が植えどき!たまねぎ栽培のポイント

秋の風が感じられるこの季節、家庭菜園でたまねぎの定植を始める絶好のチャンスです。たまねぎは寒さに強く、秋に苗を植えることで翌年の春に美味しい収穫が期待できます。

たまねぎの定植は、11月中旬から12月上旬が適期です。寒さが厳しくなる前に苗を植え、根をしっかりと張らせることで、健康な成長を促します。

定植のポイント

【苗の準備】丈夫な苗を選びましょう。葉が青々としていて、根がしっかりしているものがおすすめです。

【場所】日当たりがよく、水はけの良い場所を選びます。

【間隔】苗と苗の間は約10cm、列の間は30cmほど空けて植えます。

【深さ】根が隠れるくらいの深さに植え、軽く土を押さえます。

【水やり】植え付け後はしっかりと水を与え、土が乾かないように注意しましょう。

冬の管理

寒さが厳しい時期は、根を守るために藁(わら)やマルチを敷くと安心です。

たまねぎは育てやすく、収穫も楽しい野菜です。ご家庭の畑やプランターで、たまねぎ栽培を楽しんでみましょう!

定植は11月中旬から
12月上旬が適期



詳細版はJA足利の
ホームページ
(営農情報)に
掲載していますので、
ぜひ併せて
ご覧ください!▶



お申込み・お問い合わせ

JA足利 営農振興課 ☎0284-22-4433(担当:TAC) または
経済課☎0284-70-3071、北支店(経済)☎0284-43-8880、西支店(経済)☎0284-65-1139

耕そう、大地と地域の未来。JAグループ

CROSSWORD PUZZLE


パズル? 頭の体操



出題●ニコリ

問題

二重マスの文字をA~Eの順に
並べてできる言葉は何でしょうか?



解答



タテのかぎ

- ② 川辺や海岸で見られる冬鳥。東京都民の鳥です
- ⑤ 熱海と並んで有名な、伊豆半島東部の温泉地
- ⑦ 分別して出します
- ⑧ 雄弁は銀、——は金
- ⑩ 陶器よりも高い温度で焼きます
- ⑫ 耳の長い動物
- ⑭ 天高く——肥ゆる秋
- ⑯ 暦の上ではこの日から冬
- ⑰ 櫛(くし)の材料によいとされる木
- ⑲ 『源氏物語』の作者は紫——です
- ⑳ SLとも呼ばれる蒸気——

ヨコのかぎ

- ① 育つこと。七五三は子どもの——を祝う行事です
- ② ——果敢に若武者が戦う
- ③ 江戸時代のタクシーです
- ④ 秋の山を彩ります
- ⑥ 「豚」の音読み。——カツ
- ⑨ 金属の輪を長くつないで作ります
- ⑪ 旅先の体験を書き綴ったもの
- ⑬ 平安貴族の乗り物。モーと鳴く動物が引きます
- ⑮ よく晴れた日の、夕日の色といえ
- ⑰ 佐渡島にはこの鳥の保護センターがあります
- ⑲ ギターに張ります

正解は12月号で発表致します。

10月号の答え

(9+4=) 13

8	3	9	7	6	5	1	4	2
6	4	5	2	8	1	3	9	7
7	1	2	4	3	9	8	6	5
9	2	3	8	1	4	5	7	6
4	7	6	3	5	2	9	8	1
5	8	1	6	9	7	2	3	4
2	5	4	9	7	3	6	1	8
3	6	7	1	2	8	4	5	9
1	9	8	5	4	6	7	2	3

正解者の中から抽選で**5名様にQUOカードをプレゼント!** 皆さま、ぜひチャレンジください!

応募方法 ①パズルの答え ②郵便番号と住所 ③氏名 ④年齢 ⑤電話番号 ⑥JA足利
や広報誌に関するご意見や感想などを書いて、下記の宛先までご応募ください。

あて先 〒326-0036 足利市弥生町20 JA足利 総務課 広報係

締め切り **11月25日(火)** ※当日消印有効

★当選者の発表は発送をもって代えさせていただきます。

★ご応募に関する個人の情報は、賞品の発送やJAからのご案内以外には使用いたしません。

入居キャンペーン 実施中

単身の方からファミリーまで、
お客様一人ひとりに合ったお部屋をご紹介します!!

入居者特典

- ★家賃1カ月
または2カ月無料
- ★礼金なし
- ★JAへ直接ご来店の方限定!
仲介手数料無料!!

追加特典!



- さらに!
- ★テレビドアホン
 - ★シャワートイレ
 - ★シーリングライト
(全部屋に)
- いずれか1つ設置します!



インターネット使用料 無料物件 増えてます!

※1年以上の入居が条件となります。※対象物件はお問い合わせください。

お問い合わせ

JA足利 開発課 ☎0284-41-7153
【営業時間】平日9:00~17:15/土・日9:00~16:00

開発課12月の休業日のお知らせ
6日(土)・31日(水)

開発課のホームページをチェック!!

JA足利

検索

コンバイン格納点検整備受付中

コスト低減の取組として、「コンバイン格納点検整備の推進」についてご紹介いたします。作業終了後に点検整備をすることで、機械が長持ちし、翌シーズンにも安心して作業ができます。

JA足利サービスでは担い手登録の皆様を対象に、格納整備点検で使用した部品代(油脂除く)の10%以内(上限3万円)を助成いたします!

格納整備点検の 3つのメリット!!

節約

定期的な点検を行うことで、
機械を長く使用できます。

安心

突然の故障による
リスクを減らします。

确实

プロの整備士による
格納整備を受けられます。



対象期間 2026年2月末日まで ※1名様1台限り1回までとなりますのでご了承ください。

お問い合わせ JA 足利サービス(株) ☎0284-71-1110

理事会報告

開催日:2025年10月28日(火)

1. 協議事項

- 令和7年8月期JA経営情報の開示について
- 令和8年度収支計画基本事項について
- 令和7年産飼料用米概算金の設定について

他2協議事項

2. 報告事項

- 令和7年度上期監事監査結果報告について
- 令和8年度事業計画樹立日程について
- 人事ローテーション実施要領の一部改正について
- 令和7年度JA足利ウィンターキャンペーン実施要領について

他16報告事項

広報担当からのお知らせ

紙面の都合上、取材させていただいた記事を掲載できない場合もございますので、ご了承ください。

栃木労働局
からのお知らせ



準華
©栃木労働局

栃木県の最低賃金

時間額 **1,068円**

令和7年10月1日発効

すべての労働者と使用者に適用されます

特定の産業には特定最低賃金が定められています。
詳しくは、栃木労働局労働基準部賃金室(028-634-9109)
又は、最寄りの労働基準監督署にお問い合わせください。



必ずチェック! 最低賃金! 働く人と雇う人のためのルールです。

JA足利
の
すがた



2025年
9月30日現在

■組合員数	1万4,089人
■出資金	21億8,387万円
■貯金	1,580億4,667万円
■投資信託	9億 245万円
■貸出金	235億2,492万円
■購買品取扱高	8億2,017万円
■販売品取扱高	17億7,218万円
■長期共済保有高	2,179億2,804万円

レインボー足利 15周年記念感謝祭

開催のご案内

組合員や地域の皆さまへの日頃の感謝の気持ちを込めて、
総合葬祭レインボー足利の15周年を記念した感謝祭を開催いたします。
当日は、ご来場の皆さまに楽しんでいただけるさまざまな催しをご用意しております。
また、終活や葬儀に関するご相談も、この機会にぜひお気軽にご相談ください。
皆さまのご来場を心よりお待ちしております。

開催日時

2025年11月24日(月)振 10:00~14:00

会場

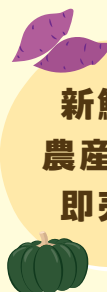
レインボー足利 南ホール(足利市福居町1761-1)

イベント内容

終活・葬儀を
テーマにした
落語



新鮮な
農産物の
即売会



お米の
すくい取り
(有料)



軽食販売
コーナー



葬儀事前
相談会・
ホール内覧会



ほか

※イベント内容は変更になる場合があります。※イラストはイメージです

お問い合わせ JA足利 典礼課 ☎0284-73-2141

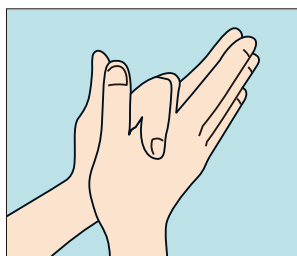
手軽に簡単 健康体操

指のすれ違い体操で脳を活性化

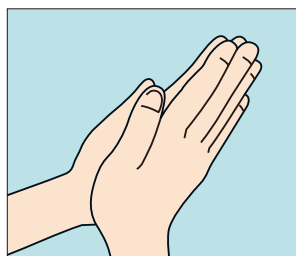
健康生活研究所所長 ● 堤 喜久雄

特定の指を1本ずつリズムカルに曲げ伸ばしすることで集中力が鍛えられます。指を曲げる運動だけでなく、伸ばす運動も同時に行っていることがポイントです。つまり指を伸ばす力も鍛えられるのです。動かしている指以外の指は動かさないよう、ゆっくりでもよいので正確に動かすことを心掛けましょう。

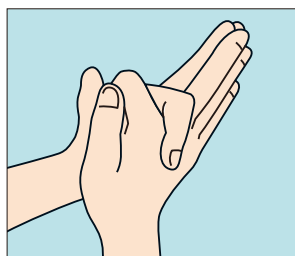
指を1本ずつ屈伸させる



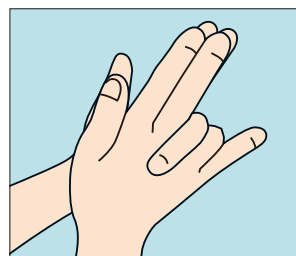
(1) 左右の手のひらと指を合わせ、人さし指だけをしっかりと曲げます。他の指は動かないように合わせたまます。



(2) 人さし指を元の位置に戻して全ての指先同士を合わせます。



(3) 人さし指を組み替えてしっかりと曲げます。(1)~(3)の動きを繰り返します。



(4) 同様に他の指同士でも行います。薬指や小指でも行ってみましょう。

ポイント

最初は1秒間に1回伸ばす程度の速さで繰り返し、指ごとに30秒ほど続けます。慣れてきたらスピードアップに挑戦してみましょう。